SONY

5-018-113-15(1)

LCD Monitor

Safety Information

Safety Information EN
安全信息 CS
安全資訊 CT
Thông tin An toàn VN
Consignes de sécurité FR
Сведения по безопасности RU
ข้อมูลความปลอดภัย TH
Informasi Keselamatan ID
معلومات بشأن السلامة AR
اطلاعات ایمنی FR

© 2020 Sony Corporation

EN

Internet security caution

It is strongly recommended for security purposes to connect your LCD Monitor to the Internet via a router/modem that includes security functionality. Direct connection of your LCD Monitor to the Internet may expose your LCD Monitor to hacking or other forms of attraction or tampering of content or personal information.

Notice for customers in Thailand

This telecommunication equipment (LCD Monitor) of device conforms with NBTC standard or NBTC requirements.
This radio communication equipment has the electromagnetic field strength in compliance with the Safety Standard for the Use of Radio Communication Equipment on Human Health announced by the National Telecommunications Commission (For LCD Monitor with wireless function only).

Safety Information

Caution
Danger of explosion if battery is incorrectly replaced. Replace only with the same or equivalent type.
Batteries must not be exposed to excessive heat such as sunshine, fire or the like or extremely low air pressure that can result in an explosion or leakage of flammable liquid or gas.

Stability Hazard
The LCD Monitor may fall, causing serious personal injury or death.
Many injuries, particularly to children, can be avoided by taking simple precautions such as:
- ALWAYS use cabinets or stands or mounting methods recommended by the manufacturer of the LCD Monitor.
- ALWAYS use furniture that can safely support the LCD Monitor.
- ALWAYS ensure the LCD Monitor is not overhanging the edge of the supporting furniture.
- ALWAYS educate children about the dangers of climbing on furniture to reach the LCD Monitor or its controls.
- ALWAYS route cords and cables connected to your LCD Monitor so they cannot be tripped over, pulled or grabbed.
- ALWAYS keep small accessories out of the reach of children, so that they are not tempted to reach for attractive items.
- ALWAYS place a LCD Monitor in a stable location.
- NEVER place the LCD Monitor on tall furniture (for example, cupboards or bookcases) without anchoring the furniture and the LCD Monitor to a suitable support.
- NEVER place the LCD Monitor on cloth or other materials that may be located between the LCD Monitor and supporting furniture.
- NEVER place items that might tempt children to climb on to toys and remote controls, on the top of the LCD Monitor or furniture on which the LCD Monitor is placed.

If you existing LCD Monitor is being retained and relocated, the same considerations as above should be applied.

Ventilation

- Never cover the ventilation holes or insert anything into the cabinet.
- Leave space around the LCD Monitor as shown below.
- It is strongly recommended that you use a Sony Wall-Mount Bracket in order to provide adequate air circulation.

Installed on the wall

Installed with stand

Leave at least this space around the set.

- 1 cm for SU-WL3xx only. Refer Reference Guide to know whether your LCD Monitor is compatible with this Wall-Mount Bracket.
- *2 SU-598ZA0H: 30 cm for SU-W3xx.
- *3 SU-43BZ30 / 50BZ30: 10 cm (Operating temperature: 38 °C and lower) or 30 cm.

- To ensure proper ventilation and prevent the collection of dirt or dust:
  - Do not lay the LCD Monitor flat, install upside down, backwards, or sideways.
  - Do not place the LCD Monitor on a shelf, rug, bed or in a closet.
  - Do not cover the LCD Monitor with a cloth, such as curtains, or items such as newspapers, etc.
  - Do not place the LCD Monitor in a humid or dusty space, or in a room with oily smoke or steam (near cooking tables or humidifiers). Fire, electric shock, or warping may result.
  - Do not place the LCD Monitor in places subject to extreme temperature such as in direct sunlight, near a radiator or a heating vent. The LCD Monitor may overheat in such condition which can cause deformation of the enclosure and/or LCD Monitor malfunction.
  - If the LCD Monitor is placed in the changing room of a public bath or hot spring, the LCD Monitor may be damaged by airborne sulfur, etc.
  - For best picture quality, do not expose the screen to direct sunlight or intense light.
  - Avoid moving the LCD Monitor from a cold area to a warm area. Sudden room temperature changes may cause moisture condensation. This may cause the LCD Monitor to show poor picture and/or poor colour. Should this occur, allow moisture to evaporate completely before powering the LCD Monitor on.

Broken pieces:
- Do not throw anything at the LCD Monitor. The screen glass may break by the impact and cause injuries.
- If the surface of the LCD Monitor cracks, do not touch it until you have unplugged the AC power cord (mains lead). Otherwise this may cause an electric shock.

LCD Monitor usage condition

LCD Monitor is suitable to be used in tropical and/or moderate climate conditions.

When not in use
- If you will not be using the LCD Monitor for several days, the LCD Monitor should be disconnected from the AC power (mains) for environmental and safety reasons.
- As the LCD Monitor is not disconnected from the AC power (mains) when the LCD Monitor is just turned off, disconnect the AC power cord (mains socket) to disconnect the LCD Monitor completely.
  Some LCD Monitor models or features that require the LCD Monitor to be left in standby to work correctly.

If the following problems occur...
Turn off the LCD Monitor and unplug the AC power cord (mains lead) immediately if any of the following problems occur:
Ask your dealer or Sony service centre to have it checked by qualified service personnel.

Broken wires:
- AC power cord (mains lead) is damaged.
- Poor fitting of AC power outlet (mains socket).
- Poor fitting of the LCD Monitor to the pedestal, broken pedestal, hot or having something thrown at it.
- Any liquid or solid object falls through openings in the cabinet.

About LCD Monitor Temperature

When the LCD Monitor is used for an extended period, the panel surrounds become warm. You may feel hot when touching there by the hand.

Medical institutions

This product cannot be used as a medical device.
If there is a medical equipment nearby, ask its manufacturer.

Do not place this product close to medical devices

This product (including accessories) has magnet(s). Swallowing magnet(s) could cause serious harm, such as choking hazard or intestinal injuries. If magnets (or a magnet) were swallowed, consult a doctor immediately.

Magnetic Influence

This product (including accessories such as covers) uses magnets. Do not place magnetically sensitive objects (cash cards, credit cards with magnetic coding, etc.) near this product.

Precautions

Viewing the LCD Monitor

- View the LCD Monitor in moderate light, as viewing the LCD Monitor in poor light or during long period of time, strains your eyes.
- When using headphones, adjust the volume so as to avoid excessive levels, as hearing damage may result.

Screen (For LCD Monitor only):

- Although the screen is made with high-precision technology and 99.99 % or more of the pixels are effective, black dots may appear or bright points of light (red, blue, or green) may appear consistently on the screen. This is a structural property of the screen and is not a malfunction.
- Do not scratch the front side, or place objects on top of this LCD Monitor. The image may be uneven on the screen may be damaged.
- If this LCD Monitor is used in a cold place, a smear may appear on the picture or the picture may become dark. This does not indicate a failure. These phenomena will appear as the temperature rises.
- Ghosting may occur when still pictures are displayed continuously. It may disappear after a few moments.
- The screen and cabinet get warm when this LCD Monitor is in use. This is not a malfunction.
- The screen contains a small amount of liquid crystal. Follow your local ordinances and regulations for disposal.

Handling and cleaning the screen surface/cabinet of the LCD Monitor

- Avoid touching the screen.
- To remove dust from the screen surface/cabinet, wipe gently with a microfiber cloth.
- Never spray water or detergent directly on the LCD Monitor. It may drip to the bottom of the screen or exterior parts and enter the LCD Monitor, and cause electrical shock.

Optional Equipment

- Keep optional components or any equipment emitting electromagnetic radiation away from LCD Monitor, because it may cause picture and/or noisy sound may occur.
- This equipment has been tested and found to comply with the limits set out in the EMC Standards using a connection signal cable shorter than 3 meters.

Wireless Function of the unit

- Keep the unit away from other medical equipment (pacemaker, etc.), as this may result in the malfunction of the medical equipment.
- Although this unit transmits/receives scrambled signals, be careful of unauthorized interception. We cannot be responsible for any trouble as a result.

Caution about handling the remote control

- Do not use different types of batteries together or mix old and new batteries.
- Dispose of batteries in an environmentally friendly way. Certain regions may regulate the disposal of batteries. Please consult your local authority.

Disposal of the LCD Monitor set

Disposal of old electrical & electronic equipment (applicable in the European Union and other countries with separate collection systems)

Disposal of Old Electrical & Electronic Equipment (Applicable in Republic of India)
This symbol on the product or on its packaging indicates that this product shall not be treated as household waste. You are responsible for ensuring that Old Electrical and Electronic Equipment is not disposed in garbage bins. Product owners are advised to deposit their product at the nearest collection point for the recycling of Old Electrical and Electronic Equipment. Your co-operation shall facilitate proper disposal and help prevent potential negative consequences/hazards to the environment and human health, which could otherwise be caused by inappropriate waste disposal including improper Old Electrical and Electronic Equipment. For more detailed information about recycling of this product, you may contact our company's customer care number and website in India for assistance.

Customer Care : 080 6500 6500
Visit : www.sony.co.in for product recycling

Reduction in the Use of Hazardous Substances in Electrical & Electronic Equipment (Applicable in Republic of India)
This product and its components, consumables, parts or spares comply with the hazardous substances restriction of India's E-Waste (Management) Rules. The maximum allowable concentrations of the restricted substances are 0.1 % by weight in homogenous materials for Lead, Mercury, Hexavalent Chromium, Polybrominated Biphenyls (PBB) and Polybrominated Diphenyl Ethers (PBDE) and 0.01 % by weight in homogenous materials for Cadmium, except for the exemptions listed in Schedule II of the aforesaid Rules.

Information related to Plastic Waste Management Rules (Republic of India only)
Brand Owner: Sony Corporation
Registration No.: B0-25-000-01-AABC531710-22
Thickness of plastic packaging is above 50 microns wherever applicable.

CS

网络安全警告

出于安全考虑，强烈建议通过路由器/调制解调器连接到安全功能的网络来将您的 LCD 显示器连接至互联网。直接将您的 LCD 显示器连接至互联网可能会导致您的 LCD 显示器受到内容或个人信息被篡改或遭受的安全威胁。

安全信息

注意事项
如果电池更换不当，会有爆炸危险。仅用同样或等效的电池类型替换。
切勿将电池暴露于阳光、火或类似的过热源中或者极低的大气压力中，否则会导致爆炸或易燃液体或气体泄漏。

稳定性风险
LCD 显示器可能跌落，造成严重人身伤害或导致死亡。
警告
- LCD 显示器可能跌落，造成严重人身伤害或导致死亡。通过采取简单的预防措施，可以避免很多伤害，尤其是对儿童的伤害，比如：
- 总是使用由 LCD 显示器制造商推荐的柜子或支架或安装方法。
- 总是确保所用家具能够安全地支撑 LCD 显示器的重量。
- 总是确保显示器不会悬在支撑家具的边缘。
- 总是向家有儿童攀爬家具以接触 LCD 显示器或其控件的危险。
- 总是确保显示器连接的线缆不会被绊倒、拉扯或被抓住。
- 总是将小零件放置于儿童无法触及的位置，以免不心动手。
- 切勿将 LCD 显示器放置在不稳定的地方。
- 切勿将显示器放置在高家具（例如，橱柜或书架）上，除非将家具和 LCD 显示器固定在适当的支撑物上。
- 切勿将 LCD 显示器放置在支撑家具之间的布料或其他材料上。
- 切勿将玩具和遥控器等可能吸引儿童攀爬的物品放置在 LCD 显示器或其支撑家具的顶部。

通风
- 切勿覆盖通风孔或将任何物体插入机壳内。
- 如下图所示，让 LCD 显示器周围留出足够空间。
- 强烈建议您使用 Sony 挂壁式支架以确保足够的空间流通。

安装在墙上

安装在支架上

请至少在这些区域周围留出空间。

- #1 1 cm，仅适用于 SU-WL3xx。请参阅参考指南，了解您的 LCD 显示器是否与本挂壁式支架兼容。
- *2 SU-598ZA0H：30 cm，适用于 SU-W3xx。
- *3 SU-43BZ30 / 50BZ30：10 cm（工作温度：38 °C 及以下）或 30 cm。
- 为了保证正确通风且防止脏污或灰尘积聚：
  - 请勿将 LCD 显示器平放、上面朝下安装、向后安装或侧安装。
  - 请勿将 LCD 显示器放置在搁架、地毯、床或衣柜中。
  - 请勿用布（如窗帘）或物件（如报纸等）覆盖 LCD 显示器。
  - 请勿将 LCD 显示器放置在潮湿或多尘的空间，或有油烟或蒸汽的房间（靠近烹饪台或加湿器）。这可能导致火灾、触电或变形。
- 将 LCD 显示器放置在容易受极端温度的地方，如直接日光照射、靠近散热器或通风口。LCD 显示器在这种情况下可能会过热，这可能会导致外壳变形和/或 LCD 显示器故障。
- 如果将 LCD 显示器放置在公共浴室或温泉的更衣室，LCD 显示器可能会因空气中的硫化物等物质而受损。
- 为了获得良好的图像质量，切勿将屏幕直接对着灯光或阳光。
- 避免将 LCD 显示器从冷区域移至温暖的区域。室内温度变化可能会导致冷凝。这可能会导致 LCD 显示器显示图像不佳和/或颜色不佳。如发生这种情形，让潮气完全蒸发之后方开启 LCD 显示器。

碎片：
- 请勿往任何物品向 LCD 显示器上投掷。否则屏幕可能会因受到撞击而破碎并造成严重伤害。
- 如果 LCD 显示器表面裂开，请勿在拔下交流电源线之前触摸 LCD 显示器。否则可能导致触电。

LCD 显示器使用条件

- 本产品适用热带和/或温带气候条件。

不使用时
- 如果您将在几天内不使用 LCD 显示器，则出于环境和安全原因，LCD 显示器应与交流电源（电源线）断开。
- 由于 LCD 显示器关闭后仍与交流电源（电源线）保持连接，因此请拔下交流电源线（电源插座）以完全断开 LCD 显示器。
  某些 LCD 显示器型号或功能需要将 LCD 显示器保持待机模式下才能正常工作。

如果出现下列问题...
如果出现下列任何问题，请立即关闭 LCD 显示器并立即拔下交流电源线。请向经销商或 Sony 维修中心以专业维修人员进行检查。

破损：
- 交流电源线损坏。
- 交流电源插座松动。
- LCD 显示器底座不牢固，基座或缆线出现损坏，或显示器发热或有东西掉落在上面。
- 任何液体或固体物体进入机壳内部。

关于 LCD 显示器温度
LCD 显示器长时间使用后，面板四周会变热。用手触摸时会感觉较热。

医疗机构
本产品不能用作医疗设备。
咨询医疗机构的制造商。

请勿将本产品放在医疗设备附近
本产品（包括配件）含有磁铁。吞下磁铁可能会造成严重伤害，例如窒息危险或肠道损伤。如果吞下磁铁，请立即咨询医生。

请将本产品放在儿童或应受监护的人无法触及的地方
本产品（包括配件）含有磁铁。吞下磁铁可能会造成严重伤害，例如窒息危险或肠道损伤。如果吞下磁铁，请立即咨询医生。

磁场影响
本产品（包括配件）使用磁铁。请勿将磁感敏感物品（现金支取卡、带有磁性编码的信用卡等）放置在本产品附近。

预先注意事项

观赏 LCD 显示器
- 在适当光线下观看 LCD 显示器，因为在光线不足的情况下或长时间观看 LCD 显示器会损害您的视力。而且长时间持续观看会导致您的眼睛疲劳。
- 使用耳机时，请调节音量以避免过高的音量损坏您的听力。

屏幕（仅适用于 LCD 显示器）：
- 虽然屏幕采用高精度技术制造，99.99 % 或更多的像素有效，然而在屏幕上还是经常会出现暗点或亮点（红色、蓝色或绿色）。这是屏幕的结构特性，并不是故障。
- 请勿用尖锐的东西刮擦前面板或放置其他物品放置在显示器上。否则会导致屏幕变形或图像不良。
- 若在寒冷的地方使用 LCD 显示器，图像会有一些模糊或变暗。这是正常现象，当温度上升时，这些现象将会消失。
- 当一直显示静止图像时可能会产生重影。这个现象应该在一段时间后消失。
- 屏幕在有少量液态晶体，请按当地有关规定处置。

使用和清洁 LCD 显示器的屏幕表面/ 机壳

- 请勿触摸屏幕。
- 若要清除屏幕表面/机壳上的灰尘，请用超细纤维布轻擦。
- 切勿不要将水或清洁剂直接喷洒在 LCD 显示器上。液体可能会渗透到 LCD 显示器内部，导致电击。

选购装置
- 将选购组件或任何会辐射电磁干扰的设备远离 LCD 显示器，否则可能会造成图像或噪音的产生。
- 本设备已经测试，并证明符合使用连接信号电缆小于 3 米的 EMC 标准。

无线功能
- 请勿将本设备放置在其他医疗设备（起搏器等）附近，因为可能引起医疗设备的故障。
- 虽然本机发送/接收加密信号，请小心未经授权的截获。我们不对此造成的任何问题负责。

关于操作按钮的注意事项
- 请勿同时使用新旧电池。请勿混用不同类型的电池。
- 以对环境友好的方法处理电池。某些地区可能规定了电池的处理方法。请咨询当地政府。

CT

瞬间顽固安全问题
- 为了保障您的安全，强烈建议为您的 LCD 显示器连接到安全功能的网络。
- 将 LCD 显示器直接连接到互联网可能会使您的 LCD 显示器受到黑客攻击或内容或个人信息被篡改的威胁。
- 请咨询您的网络管理员，或参阅随附的说明书，以确定您的网络是否具有安全功能。
- 建议使用防火墙或路由器来提供额外的安全保护。
- 未经授权的黑客可能会通过利用未安全配置的网络设备来访问您的设备。这可能会导致您的设备出现故障或发生其他问题。
- 请确保您的设备配置为使用最新的安全功能。
- 请使用强密码。

注意事项
- 如果电池更换不当，会有爆炸危险。
- 切勿将电池暴露于阳光、火或类似的过热源中或者极低的大气压力中，否则会导致爆炸或易燃液体或气体泄漏。

稳定性风险
- LCD 显示器可能跌落，造成严重人身伤害或导致死亡。
- 通过采取简单的预防措施，可以避免很多伤害，尤其是对儿童的伤害，比如：
- 总是使用由 LCD 显示器制造商推荐的柜子或支架或安装方法。
- 总是确保所用家具能够安全地支撑 LCD 显示器的重量。
- 总是确保显示器不会悬在支撑家具的边缘。
- 总是向家有儿童攀爬家具以接触 LCD 显示器或其控件的危险。
- 总是确保显示器连接的线缆不会被绊倒、拉扯或被抓住。
- 总是将小零件放置于儿童无法触及的位置，以免不心动手。
- 总是将 LCD 显示器放置在稳定的位置。
- 切勿将 LCD 显示器放置在高家具（例如，橱柜或书架）上，除非将家具和 LCD 显示器固定在适当的支撑物上。
- 切勿将 LCD 显示器放置在支撑家具之间的布料或其他材料上。
- 切勿将玩具和遥控器等可能吸引儿童攀爬的物品放置在 LCD 显示器或其支撑家具的顶部。

通风
- 切勿覆盖通风孔或将任何物体插入机壳内部。
- 如下图所示，让 LCD 显示器周围留出足够空间。
- 强烈建议您使用 Sony 壁挂式支架以确保足够的空间流通。

安装在墙上

安装在支架上

请至少在这些区域周围留出空间。

- #1 1 cm，仅适用于 SU-WL3xx。请参阅参考指南，了解您的 LCD 显示器是否与本挂壁式支架兼容。
- *2 SU-598ZA0H：30 cm，适用于 SU-W3xx。
- *3 SU-43BZ30 / 50BZ30：10 cm（工作温度：38 °C 及以下）或 30 cm。
- 为了保证正确通风且防止脏污或灰尘积聚：
  - 请勿将 LCD 显示器平放、上面朝下安装、向后安装或侧安装。
  - 请勿将 LCD 显示器放置在搁架、地毯、床或衣柜中。
  - 请勿用布（如窗帘）或物件（如报纸等）覆盖 LCD 显示器。
  - 请勿将 LCD 显示器放置在潮湿或多尘的空间，或有油烟或蒸汽的房间（靠近烹饪台或加湿器）。这可能导致火灾、触电或变形。
- 将 LCD 显示器放置在容易受极端温度的地方，如直接日光照射、靠近散热器或通风口。LCD 显示器在这种情况下可能会过热，这可能会导致外壳变形和/或 LCD 显示器故障。
- 如果将 LCD 显示器放置在公共浴室或温泉的更衣室，LCD 显示器可能会因空气中的硫化物等物质而受损。
- 为了获得良好的图像质量，切勿将屏幕直接对着灯光或阳光。
- 避免将 LCD 显示器从冷区域移至温暖的区域。室内温度变化可能会导致冷凝。这可能会导致 LCD 显示器显示图像不佳和/或颜色不佳。如发生这种情形，让潮气完全蒸发之后方开启 LCD 显示器。

碎片：
- 请勿往任何物品向 LCD 显示器上投掷。否则屏幕可能会因受到撞击而破碎并造成严重伤害。
- 如果 LCD 显示器表面裂开，请勿在拔下交流电源线之前触摸 LCD 显示器。否则可能导致触电。

LCD 显示器使用条件
- 本产品适用热带和/或温带气候条件。

不使用时
- 如果您将在几天内不使用 LCD 显示器，则出于环境和安全原因，LCD 显示器应与交流电源（电源线）断开。
- 由于 LCD 显示器关闭后仍与交流电源（电源线）保持连接，因此请拔下交流电源线（电源插座）以完全断开 LCD 显示器。
  某些 LCD 显示器型号或功能需要将 LCD 显示器保持待机模式下才能正常工作。

如果出现下列问题...
如果出现下列任何问题，请立即关闭 LCD 显示器并立即拔下交流电源线。请向经销商或 Sony 维修中心以专业维修人员进行检查。

破损：
- 交流电源线损坏。
- 交流电源插座松动。
- LCD 显示器底座不牢固，基座或缆线出现损坏，或显示器发热或有东西掉落在上面。
- 任何液体或固体物体进入机壳内部。

关于 LCD 显示器温度
LCD 显示器长时间使用后，面板四周会变热。用手触摸时会感觉较热。

医疗机构
本产品不能用作医疗设备。
咨询医疗机构的制造商。

请勿将本产品放在医疗设备附近
本产品（包括配件）含有磁铁。吞下磁铁可能会造成严重伤害，例如窒息危险或肠道损伤。如果吞下磁铁，请立即咨询医生。

请将本产品放在儿童或应受监护的人无法触及的地方
本产品（包括配件）含有磁铁。吞下磁铁可能会造成严重伤害，例如窒息危险或肠道损伤。如果吞下磁铁，请立即咨询医生。

磁场影响
本产品（包括配件）使用磁铁。请将磁感敏感物品（现金支取卡、带有磁性编码的信用卡等）放置在本产品附近。

预先注意事项

观赏 LCD 显示器
- 在适当光线下观看 LCD 显示器，因为在光线不足的情况下或长时间观看 LCD 显示器会损害您的视力。而且长时间持续观看会导致您的眼睛疲劳。
- 使用耳机时，请调节音量以避免过高的音量损坏您的听力。

屏幕（仅适用于 LCD 显示器）：
- 虽然屏幕采用高精度技术制造，99.99 % 或更多的像素有效，然而在屏幕上还是经常会出现暗点或亮点（红色、蓝色或绿色）。这是屏幕的结构特性，并不是故障。
- 请勿用尖锐的东西刮擦前面板或放置其他物品放置在显示器上。否则会导致屏幕变形或图像不良。
- 若在寒冷的地方使用 LCD 显示器，图像会有一些模糊或变暗。这是正常现象，当温度上升时，这些现象将会消失。
- 当一直显示静止图像时可能会产生重影。这个现象应该在一段时间后消失。
- 屏幕在有少量液态晶体，请按当地有关规定处置。

使用和清洁 LCD 显示器的屏幕表面/ 机壳

- 请勿触摸屏幕。
- 若要清除屏幕表面/机壳上的灰尘，请用超细纤维布轻擦。
- 切勿不要将水或清洁剂直接喷洒在 LCD 显示器上。液体可能会渗透到 LCD 显示器内部，导致电击。

选购装置
- 将选购组件或任何会辐射电磁干扰的设备远离 LCD 显示器，否则可能会造成图像或噪音的产生。
- 本设备已经测试，并证明符合使用连接信号电缆小于 3 米的 EMC 标准。

无线功能
- 请将本设备放置在其他医疗设备（起搏器等）附近，因为可能引起医疗设备的故障。
- 虽然本机发送/接收加密信号，请小心未经授权的截获。我们不对此造成的任何问题负责。

关于操作按钮的注意事项
- 请勿同时使用新旧电池。请勿混用不同类型的电池。
- 以对环境友好的方法处理电池。某些地区可能规定了电池的处理方法。请咨询当地政府。

RU

Безопасность Интернета
Для обеспечения безопасности рекомендуется подключить ЖК-монитор к Интернету через маршрутизатор или модем, оснащенный функциями безопасности. При прямом подключении ЖК-монитора к Интернету безопасность устройства может подвергнуться угрозе, повреждению, изменению или изменению содержимого или данных клиента.

Сведения по безопасности

Предупреждение
Неправильная замена аккумулятора чревата опасностью взрыва. Используйте для замены такую же батарейку с такими же характеристиками или аналогичную.
Запрещено подвергать батарейки чрезмерному нагреву, например, от прямых солнечных лучей, огня и подобного, а также в условиях слишком низкого атмосферного давления, из-за которых может произойти взрыв или воспламенение жидкости или газа.

Риски, связанные с неустойчивым положением
ЖК-монитор может упасть и стать причиной серьезных травм и даже смерти.
ПРЕДУПРЕЖДЕНИЕ
ЖК-монитор может упасть и стать причиной серьезных травм и даже смерти. Во избежание несчастных случаев, в особенности детей, соблюдайте простые меры предосторожности:
- ВСЕГДА используйте только тумбы или подставки в соответствии с инструкциями производителя ЖК-монитора.
- ВСЕГДА используйте только такую мебель, которая может надежно поддерживать ЖК-монитор.
- ВСЕГДА проверяйте, чтобы ЖК-монитор не выступал за краем опорной мебели.
- ВСЕГДА разъясняйте детям, что влезать на мебель, чтобы добраться до ЖК-монитора или его элементов управления, опасно.
- ВСЕГДА прокладывайте шнуры и кабели, подключенные к ЖК-монитору, так, чтобы о них не спотыкаться, не дергать и не цеплять, чтобы об них никтоне было споткнуться.
- ВСЕГДА держите принадлежности вне досягаемости детей, чтобы они не могли случайно проглотить их.
- ВСЕГДА устанавливайте ЖК-монитор на устойчивой поверхности.
- НИКОГДА не устанавливайте устройство на высокой мебели (например, на стеллажи или книжных шкафы) без надежного крепления мебели и ЖК-монитора с подходящей опорной конструкцией.
- НИКОГДА не устанавливайте ЖК-монитор на поддерживающую мебель, не помещайте его на предметы из ткани или других подобных материалов.
- НИКОГДА не кладите предметы, которые могут заинтересовать детей (например, игрушки и пульт ДУ), на верхнюю часть ЖК-монитора или на мебель, на которой установлен ЖК-монитор.
  Если ЖК-монитор устанавливается и его требуется переместить, необходимо учесть указанные выше факторы.

Вентиляция
- Никогда не перекрывайте вентиляционные отверстия и не вставляйте в них никакие предметы.
- Оставляйте свободное пространство вокруг ЖК-монитора, как показано на рисунке ниже.
- Для обеспечения надлежащей циркуляции воздуха настоятельно рекомендуется использовать настенный кронштейн Sony для настенной установки производства компании Sony.

Настенная установка

Установка на подставке

Обеспечьте вокруг ЖК-монитора расстояние не меньше указанного.

- *1 1 см только для SU-WL3xx. Для получения сведений о том, совместим ли ЖК-монитор с кронштейном для настенной установки см. справочник.
- *2 SU-598ZA0H: 30 см для SU-W3xx.
- *3 SU-43BZ30 / 50BZ30: 10 см (Рабочая температура: 38 °C и ниже) или 30 см

- Для обеспечения надлежащей вентиляции и предотвращения скопления грязи и пыли:
  - Не кладите ЖК-монитор экраном вниз; не устанавливайте ЖК-монитор перевернутым нижней стороной вверх, задом наперед, или набок.
  - Не устанавливайте ЖК-монитор на полке, ковре, кровати или в шкафу.
  - Не накрывайте ЖК-монитор тканью, например, занавесками, а также такими предметами, как газеты.
  - Не устанавливайте ЖК-монитор так, как показано на рисунке ниже.



- Условия вентиляции зависят от модели ЖК-монитора. См. дополнительную информацию указана как в справочнике, так и в данном руководстве, см. раздел «Сведения».

Кабель питания переменного тока
Во избежание возгорания, повреждения электрического тока, ударов электрического тока и электрошока, не кладите шнур питания переменного тока в электропроводки с соответствием с инструкциями или с применением.
Обычно вилки кабеля питания, которые поставляются с ЖК-монитором, зависят от региона. Подключите прилагаемый кабель питания переменного тока к соответствующей розетке электрической розетке.
Используйте только прилагаемый кабель питания переменного тока Sony (не от других производителей).
Используйте для питания только переменного тока до конца.
Используйте для питания ЖК-монитора только сеть переменного тока, которая соответствует требованиям, указанным в данном руководстве, с учетом ограничений, которые определены в разделе «Технические характеристики» справочника).
Отключайте кабель электропитания между оборудованием, в целях безопасности вывести шнур питания переменного тока из электропитания перед подключением или отключением от кабеля.
Перед выполнением каких-либо работ с ЖК-монитором или его подключением к другому оборудованию отключайте шнуры электропитания переменного тока.
Шнур питания переменного тока не должен находиться рядом с источниками тепла.
Регулярно чистите вилку шнура питания переменного тока, предварительно вынимая ее из розетки. Если на вилке имеется пыль, а влажность высокая, пыль может привести к повреждению изоляции и, как следствие, к возгоранию.

Предупреждение
- Не используйте прилагаемый кабель питания переменного тока с другими оборудованием.
- Не перемагничайте, не перетягивайте и не перекручивайте шнур питания переменного тока. Не размещайте рядом с ним тяжелые предметы, которые могут оголиться или переломиться внутренние жилы кабеля.
- Не изменяйте конструкцию шнура питания переменного тока.
- Не ставьте и не кладите нижеуказанные тяжелые предметы на шнур питания переменного тока.
- Вынимая шнур питания переменного тока из электропитания, не тяните за сам шнур.
- Не подключайте слишком много приборов к одной электрической розетке переменного тока.
- Не пользуйтесь электропроводкой переменного тока с плохим сцеплением.

ПРИМЕЧАНИЕ ОТНОСИТЕЛЬНО АДАПТЕРА ПЕРЕМЕННОГО ТОКА (только модели с прилагаемым адаптером переменного тока)

Предупреждение!
Для снижения риска возникновения пожара или удара электрическим током не подвергайте устройство воздействию дождя или влаги. Во избежание возгорания или электрического удара не ставьте на ставьте предметы, наполненные водой (например, вазы), на устройство. Не устанавливайте устройство в закрытом месте, например, на книжной полке и т. д.
Убедитесь, что адаптер переменного тока надежно вблизи легкодоступной электрической розетки.
Используйте прилагаемый адаптер переменного тока и кабель питания переменного тока. В противном случае это может привести к неисправностям работы.
Подключите адаптер переменного тока к легкодоступной электрической розетке.
Не обматывайте кабель питания переменного тока вокруг адаптера переменного тока. В противном случае это может обломиться проводка с сердечником, что приведет к неисправности ЖК-монитора.
Не прикасайтесь к адаптеру переменного тока влажными руками.
Если вы заметили, что адаптер переменного тока работает ненормально, немедленно отсоедините его от электрической розетки.
Пока устройство включено в электрическую розетку, на него по-прежнему подается электрическое напряжение даже при отключении.
Не пытайтесь использовать адаптер переменного тока может нагреваться, это можно обнаружить, прикасаясь к нему рукой.

Установка ЖК-монитора типа установки
Во избежание возгорания, повреждения электрического тока, ударов электрического тока и электрошока, не подвергайте устройство воздействию дождя или влаги.
Запрещается подвергать ЖК-монитор чрезмерному нагреву, например, от прямых солнечных лучей, огня и подобного, а также в условиях слишком низкого атмосферного давления, из-за которых может произойти взрыв или воспламенение жидкости или газа.

Риски, связанные с неустойчивым положением
ЖК-монитор может упасть и стать причиной серьезных травм и даже смерти.
ПРЕДУПРЕЖДЕНИЕ
ЖК-монитор может упасть и стать причиной серьезных травм и даже смерти. Во избежание несчастных случаев, в особенности детей, соблюдайте простые меры предосторожности:
- ВСЕГДА используйте только тумбы или подставки в соответствии с инструкциями производителя ЖК-монитора.
- ВСЕГДА используйте только такую мебель, которая может надежно поддерживать ЖК-монитор.
- ВСЕГДА проверяйте, чтобы ЖК-монитор не выступал за краем опорной мебели.
- ВСЕГДА разъясняйте детям, что влезать на мебель, чтобы добраться до ЖК-монитора или его элементов управления, опасно.
- ВСЕГДА прокладывайте шнуры и кабели, подключенные к ЖК-монитору, так, чтобы о них не спотыкаться, не дергать и не цеплять, чтобы об них никтоне было споткнуться.
- ВСЕГДА держите принадлежности вне досягаемости детей, чтобы они не могли случайно проглотить их.
- НИКОГДА не устанавливайте ЖК-монитор на неустойчивой поверхности.
- НИКОГДА не устанавливайте устройство на высокой мебели (например, на стеллажи или книжных шкафы) без надежного крепления мебели и ЖК-монитора с подходящей опорной конструкцией.
- НИКОГДА не устанавливайте ЖК-монитор на поддерживающую мебель, не помещайте его на предметы из ткани или других подобных материалов.
- НИКОГДА не кладите предметы, которые могут заинтересовать детей (например, игрушки и пульт ДУ), на верхнюю часть ЖК-монитора или на мебель, на которой установлен ЖК-монитор.
  Если ЖК-монитор устанавливается и его требуется переместить, необходимо учесть указанные выше факторы.

Вентиляция
- Никогда не перекрывайте вентиляционные отверстия и не вставляйте в них никакие предметы.
- Оставляйте свободное пространство вокруг ЖК-монитора, как показано на рисунке ниже.
- Для обеспечения надлежащей циркуляции воздуха настоятельно рекомендуется использовать настенный кронштейн Sony для настенной установки производства компании Sony.

Настенная установка

Установка на подставке

Обеспечьте вокруг ЖК-монитора расстояние не меньше указанного.

- *1 1 см только для SU-WL3xx. Для получения сведений о том, совместим ли ЖК-монитор с кронштейном для настенной установки см. справочник.
- *2 SU-598ZA0H: 30 см для SU-W3xx.
- *3 SU-43BZ30 / 50BZ30: 10 см (Рабочая температура: 38 °C и ниже) или 30 см

- Для обеспечения надлежащей вентиляции и предотвращения скопления грязи и пыли:
  - Не кладите ЖК-монитор экраном вниз; не устанавливайте ЖК-монитор перевернутым нижней стороной вверх, задом наперед, или набок.
  - Не устанавливайте ЖК-монитор на полке, ковре, кровати или в шкафу.

• ЖК Монитор не рекомендуется переносить из холодного помещения в теплое. Резкие изменения температуры в помещении могут вызвать конденсацию влаги. Это может привести к снижению качества изображения ЖК Монитора и/или искажению цветов. В этом случае дождитесь полного испарения влаги, прежде чем включать ЖК Монитор.

Осколки:
• Не бросайте никакие предметы в ЖК Монитор. От удара экранное стекло может разбиться и нанести серьезную травму.
• Если на поверхности ЖК Монитора образовались трещины, перед тем как прикоснуться к нему, выньте вилку шнура питания переменного тока из электророзетки. В противном случае это может привести к удару электрическим током.

Условия использования ЖК Монитора
• Продукт можно использовать в условиях тропического и/или умеренного климата.

Если ЖК Монитор не используется
• Если Вы не собираетесь пользоваться ЖК Монитором в течение нескольких дней, по соображениям безопасности и энергосбережения его следует отключить от электросети переменного тока.
• Так как ЖК Монитор не отключается от электросети переменного тока при выключении кнопкой, для его полного отключения от электросети выньте вилку шнура питания из электророзетки переменного тока.
• Некоторые ЖК Мониторы оснащены функциями, для корректной работы которых требуется оставлять ЖК Монитор в режиме ожидания.

Если имеют место следующие неисправности...
Немедленно **выключите** ЖК Монитор и выньте вилку шнура питания переменного тока из электророзетки в следующих случаях. Обратитесь к своему дилеру или в сервисный центр Sony для того, чтобы квалифицированные специалисты сервисной службы выполнили проверку ЖК Монитора.

В случае, если:
• Поврежден шнур питания переменного тока.
• Плохие контакты электророзетки переменного тока.
• ЖК Монитор получил повреждения в результате падения, удара или попадания брошенным в него предметом.
• Внутрь корпуса ЖК Монитора через отверстия попала жидкость или какой-либо предмет.

О температуре ЖК Монитора
При длительном использовании ЖК Монитора его поверхности нагреваются. Они становятся горячими на ощупь.

Медицинские учреждения
Запрещается использовать данное изделие в качестве медицинского устройства.
Это может привести к неисправности медицинского оборудования.

Не размещайте данное изделие вблизи медицинских устройств
Данное изделие (включая аксессуары) оснащено магнитом(ами), который может влиять на работу кардиостимуляторов, программируемых шунтирующих клапанов для лечения гидроцефалии или других медицинских устройств. Не размещайте данное изделие вблизи лиц, пользующихся такими медицинскими устройствами. Проконсультируйтесь с врачом перед использованием данного изделия, если вы пользуетесь любым медицинским устройством.

Храните в местах, недоступных для детей или лиц, находящихся под присмотром
Данное изделие (включая аксессуары) оснащено магнитом(ами). Проглатывание магнита(ов) может привести к серьезным последствиям, например, опасности удушения или повреждениям желудочно-кишечного тракта. В случае проглатывания магнитов (или магнита) немедленно проконсультируйтесь с врачом.

Магнитное воздействие
В этом продукте (включая такие аксессуары, как крышки) используются магниты. Не размещайте магниточувствительные предметы (платежные карты, кредитные карты с магнитной лентой и т. п.) рядом с этим продуктом.

Меры предосторожности

Просмотр ЖК Монитора
• Смотрите ЖК Монитор при достаточном освещении; просмотр при плохом освещении или в течение чрезмерно продолжительного времени утомляет глаза.
• При пользовании наушниками не устанавливайте слишком большую громкость, чтобы не повредить слух.

Экран (только для ЖК-монитора):
• Хотя экран изготовлен по высокоточной технологии и число эффективных точек достигает 99,99 % и выше, на экране могут постоянно появляться черные или яркие цветные (красные, синие или зеленые) точки. Это структурное свойство экрана, которое не является признаком неисправности.
• Не нажимайте на защитный фильтр, не царапайте его и не ставьте на ЖК Монитор какие-либо предметы. Это может привести к неравномерности изображения или повреждению экрана.
• Если ЖК Монитор работает в холодном месте, изображение может оказаться размытым или слишком темным. Это не является признаком неисправности. Эти явления исчезнут с повышением температуры.
• При продолжительной демонстрации неподвижного изображения могут появляться остаточные изображения. Через несколько секунд они могут исчезнуть.
• Во время работы ЖК Монитор экран и корпус нагреваются. Это не является признаком неисправности.
• Экран содержит небольшое количество жидких кристаллов. При утилизации соблюдайте соответствующие местные положения и инструкции.

Уход за поверхностью экрана, корпусом ЖК Монитора и их чистка

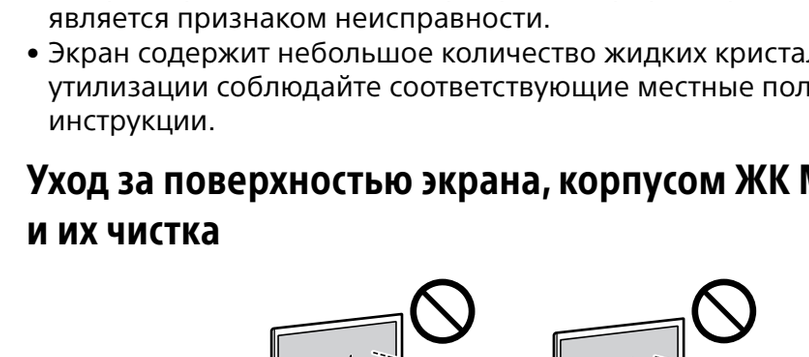

Меры предосторожности:
• Ни прикасайтесь к экрану.
• Для удаления пыли с поверхности экрана/корпуса осторожно протирайте его тканью из микрофибры.
• Никогда не разбрызгивайте воду или моющее средство прямо на ЖК Монитор. Скопление жидкости внизу экрана или на наружных поверхностях и проникновение внутрь ЖК Монитора может привести к выходу ЖК Монитора из строя.

Дополнительные устройства
• Держите дополнительные компоненты или оборудование, излучающее электромагнитные волны, на расстоянии от ЖК Монитора. В противном случае может иметь место искажение изображения и/или звука.
• Данное оборудование протестировано и признано отвечающим требованиям к предельным значениям, установленным стандартами ЭМС, при использовании соединительного сигнального кабеля длиной менее 3 метров.

Беспроводная функция устройства
• Не используйте устройство вблизи медицинского оборудования (электронных стимуляторов сердца и т. д.), поскольку это может привести к неисправности последнего.
• Несмотря на то, что данное устройство передает/получает зашифрованные сигналы, остерегайтесь несанкционированного перехвата сигнала. Мы не несем ответственности за любую проблему такого рода.

Предупреждение относительно использования пульта дистанционного управления
• Не используйте одновременно батарейки различных типов или старые и новые батарейки.
• При утилизации батареек всегда соблюдайте правила охраны окружающей среды. В некоторых регионах правила утилизации батареек могут быть регламентированы. Просьба обращаться по этому поводу в местные органы власти.

TH

ข้อควรระวังเกี่ยวกับความปลอดภัยบนอินเทอร์เน็ต
เพื่อความปลอดภัย คุณควรเชื่อมต่อจอ LCD เข้ากับอินเทอร์เน็ตโดยผ่านทางเราเตอร์/โมเด็มที่มีฟังก์ชันการทำงานของเราเตอร์ การเชื่อมต่อจอ LCD เข้ากับอินเทอร์เน็ตโดยตรงอาจทำให้จอ LCD ของคุณเสี่ยงต่อภัยคุกคามทางอินเทอร์เน็ตได้ เช่น การดึงหรือรบกวนเนื้อหาหรือข้อมูลส่วนบุคคล

หมายเหตุสำหรับลูกค้าในประเทศไทย
เครื่องโทรคมนาคมและอุปกรณ์นี้มีความสอดคล้องตามมาตรฐานหรือข้อกำหนดทางเทคนิคของ กสทช
เครื่องวิทยุคมนาคมนี้มีระดับการแผ่คลื่นแม่เหล็กไฟฟ้าสอดคล้องตามมาตรฐานความปลอดภัยต่อสุขภาพของม
นุษย์จากการใช้เครื่องวิทยุคมนาคมที่คณะกรรมการกิจการโทรคมนาคมแห่งชาติประกาศกำหนด (สำหรับทีวีที่มีฟังก์ชันไร้สายเท่านั้น)

ข้อมูลความปลอดภัย

ข้อควรระวัง
อันตรายจากการระเบิดกรณีใส่แบตเตอรี่ไม่ถูกต้อง ให้เปลี่ยนด้วยชนิดเดียวกันหรือเทียบเท่ากันเท่านั้น
แบตเตอรี่จะต้องไม่สัมผัสกับความร้อนมากเกินไป เช่น แสงแดด ไฟหรือที่คล้ายคลึงกัน หรือมีแรงดันอากาศต่ำจนเกินไป ซึ่งอาจส่งผลให้เกิดการระเบิด หรือเกิดการรั่วไหลของของเหลวหรือแก๊สที่ติดไฟได้

อันตรายต่อความเสถียร
จอ LCD อาจหล่นและทำให้เกิดการบาดเจ็บหรือถึงแก่ชีวิตได้

คำเตือน
จอ LCD อาจหล่นและทำให้เกิดการบาดเจ็บหรือถึงแก่ชีวิตได้ การบาดเจ็บหลายๆ แบบโดยเฉพาะในเด็ก สามารถป้องกันการบาดเจ็บต่างๆ โดยเฉพาะการบาดเจ็บที่เกิดขึ้นกับเด็กเล็กได้ โดยปฏิบัติตามข้อควรระวังง่ายๆ เช่น:
• ควรใช้ชั้นวางหรือแป้นรองหรือวิธีการติดตั้งที่แนะนำโดยผู้ผลิตจอ LCD เสมอ
• ควรใช้เฟอร์นิเจอร์ที่สามารถรองรับจอ LCD ได้อย่างปลอดภัยเท่านั้นเสมอ
• ควรตรวจสอบจอ LCD เพื่อไม่ให้แขวนเกินออกมาจากขอบของเฟอร์นิเจอร์ที่รองรับเสมอ
• ควรให้ความรู้เด็กเกี่ยวกับอันตรายที่เกิดขึ้นจากการปีนป่ายเฟอร์นิเจอร์เพื่อจับจอ LCD หรืออุปกรณ์ควบคุมเสมอ
• ควรเดินสายไฟและสายเคเบิลที่เชื่อมต่ออยู่กับจอ LCD ของคุณเพื่อมิให้เกิดการเดินสะดุด ถูกดึง หรือถูกจับ
• โปรดเก็บอุปกรณ์เสริมที่มีขนาดเล็กให้ห่างจากเด็กเสมอ เพื่อไม่ให้เด็กกลืนเข้าไปโดยรู้เท่าไม่ถึงการณ์
• ห้ามวางจอ LCD ไว้บนตำแหน่งที่ไม่มีความมั่นคง
• ไม่วางจอ LCD ไว้บนเฟอร์นิเจอร์ที่มีความสูง (เช่น ตู้ หรือชั้นวางหนังสือ) โดยไม่ได้ยึดทั้งเฟอร์นิเจอร์และจอ LCD เข้ากับอุปกรณ์รองรับ
• ไม่วางจอ LCD ไว้บนผ้าหรือวัสดุอื่นใดที่อาจวางอยู่ระหว่างจอ LCD กับเฟอร์นิเจอร์ที่รองรับอยู่
• ไม่วางสิ่งของที่อาจล่อให้เด็กต้องปีนป่าย เช่น ของเล่นและรีโมทคอนโทรล ไว้บนจอ LCD หรือเฟอร์นิเจอร์ที่มีจอ LCD วางอยู่
หากยังคงเก็บรักษาจอ LCD ที่มีอยู่เดิมและมีการย้ายตำแหน่ง ควรตระหนักถึงข้อควรระวังดังกล่าวข้างต้นเช่นกัน

การระบายอากาศ
• อย่าปิดช่องระบายอากาศ หรือสอดวัตถุใดๆ เข้าไปในตัวเครื่อง
• จัดให้มีช่องว่างรอบๆ จอ LCD ดังแสดงข้างล่างนี้
• ขอแนะนำให้ท่านใช้อุปกรณ์ยึดติดผนังของ Sony เพื่อให้มีอากาศไหลเวียนรอบ ตัวเครื่องอย่างเพียงพอ

ติดตั้งบนผนัง / **ติดตั้งบนขาตั้ง**

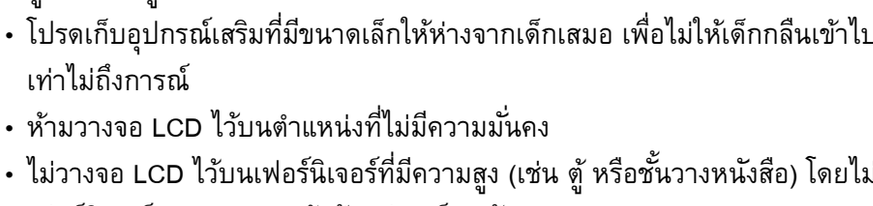

จัดให้มีช่องว่างรอบตัวเครื่องอย่างน้อยเท่านี้ / จัดให้มีช่องว่างรอบตัวเครื่องอย่างน้อยเท่านี้

*1 1 ซม. สำหรับ SU-WL8xx เท่านั้น โปรดดูคู่มืออ้างอิงเพื่อดูว่าจอ LCD ของคุณสามารถใช้กับอุปกรณ์ยึดติดผนังนี้ได้หรือไม่
*2 FW-55BZ40H: 30 ซม. สำหรับ SU-WL8xx
*3 FW-43BZ30J / 50BZ30J: 10 ซม. (อุณหภูมิการทำงาน: 38 °C และต่ำกว่า) หรือ 30 ซม.

• เพื่อให้มีการระบายอากาศอย่างเหมาะสม และป้องกันการสะสมของคราบสกปรก และฝุ่นละออง:
– อย่าวางจอ LCD ในแนวราบ ติดตั้งกลับหัวกลับหลัง หรือเอียงข้าง
– อย่าวางจอ LCD บนชั้น หิ้ง พรม เตียง หรือในตู้
– อย่าคลุมจอ LCD ด้วยผ้า เช่น ผ้าม่าน หรือวัสดุจำพวกหนังสือพิมพ์เป็นต้น
– อย่าติดตั้ง จอ LCD ดังแสดงข้างล่างนี้

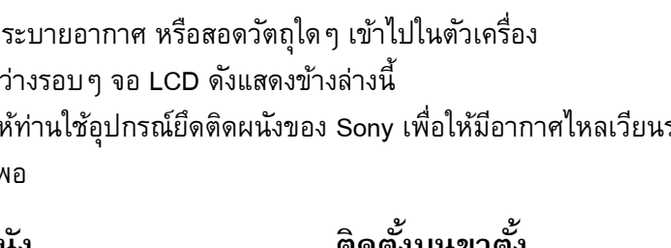

* สภาพการระบายอากาศจะขึ้นอยู่กับรุ่นของ LCD ของท่าน ถ้าข้อมูลนี้ได้รับการอธิบายไว้ทั้งในคู่มืออ้างอิงและคู่มือนี้ โปรดอ้างอิงจากคู่มืออ้างอิง

สายไฟ AC
ปฏิบัติต่อสายไฟ AC และเต้าเสียบตามคำแนะนำต่อไปนี้เพื่อหลีกเลี่ยงความเสี่ยงต่อการเกิดไฟไหม้ ไฟฟ้าดูด หรือความเสียหาย และหรือการได้รับบาดเจ็บ:
• รูปร่างของปลั๊ก ไฟ AC ที่ให้มาด้วยกับจอ LCD อาจแตกต่างกันโดยขึ้นอยู่กับภูมิภาค โปรดแน่ใจว่าต่อสายไฟ AC ที่ให้มาด้วยเข้ากับปลั๊กที่เสียบเข้ากับเต้าเสียบไฟ AC
• ใช้สายไฟ AC ที่ให้มาด้วยของ Sony เท่านั้น ไม่ควรใช้สายไฟของยี่ห้ออื่น
• เสียบปลั๊กลงในเต้าเสียบไฟ AC จนสุด
• ใช้งานจอ LCD กับแหล่งจ่ายไฟ 220 V - 240 V / 110 V (โปรดดูที่หน้าข้อมูลจำเพาะในคู่มืออ้างอิง) เฉพาะแหล่งจ่ายไฟ AC เท่านั้น
• เพื่อความปลอดภัยของท่านระหว่างการเดินสายไฟ ดูให้แน่ใจว่าได้ถอดปลั๊กสายไฟ AC แล้ว และระมัดระวังอย่าให้สะดุดสายไฟ
• ถอดสายไฟ AC ออกจากเต้าเสียบไฟ AC ก่อนเริ่มงาน หรือเคลื่อนย้ายจอ LCD
• วางสายไฟ AC ให้ห่างจากแหล่งกำเนิดความร้อน
• ถอดปลั๊กสายไฟ AC และทำความสะอาดอย่างสม่ำเสมอ หากปลั๊กสายไฟมีฝุ่นปกคลุมและฝุ่นเหล่านี้สะสมความชื้น ฉนวนของปลั๊กอาจจะเสื่อมสภาพและก่อให้เกิดไฟไหม้ได้

หมายเหตุ
• อย่าใช้สายไฟ AC ที่ให้มาด้วยกับอุปกรณ์อื่นใด
• อย่ากด งอ หรือบิดสายไฟ AC มากเกินควร แกนนำไฟฟ้าภายในอาจจะเผยออกมาหรือขาดได้
• อย่าดัดแปลงสายไฟ AC
• อย่าวางวัตถุหนักใดๆ ทับบนสายไฟ AC
• อย่าดึงที่สายไฟ AC เมื่อต้องการถอดสายไฟ AC
• อย่าต่ออุปกรณ์จำนวนมากเกินไปเข้ากับเต้าเสียบไฟ AC ตัวเดียวกัน
• อย่าใช้เต้าเสียบไฟ AC ที่เสียบได้ไม่แน่นพอ

ข้อสังเกตของอะแดปเตอร์ AC (รุ่นที่มีอะแดปเตอร์ AC ให้มาด้วยเท่านั้น)

คำเตือน
ในการลดความเสี่ยงต่อการเกิดไฟฟ้าดูด อย่าให้ทีวีโดนฝนหรือความชื้น
ในการป้องกันไม่ให้เกิดไฟไหม้หรืออันตรายจากไฟฟ้าดูด อย่าวางวัตถุที่บรรจุน้ำไว้บนทีวี เช่น แจกัน อย่าติดตั้งทีวีนี้ในพื้นที่อับอากาศ เช่น ชั้นวางหนังสือ หรือเฟอร์นิเจอร์อื่นที่มีลักษณะคล้ายคลึงกัน
• โปรดตรวจสอบว่าได้ติดตั้งเต้าเสียบไฟ AC ไว้ใกล้ทีวีและสามารถเข้าถึงปลั๊กไฟได้ง่าย
• โปรดแน่ใจว่าใช้อะแดปเตอร์ AC และสายไฟ AC ที่ให้มาด้วย มิฉะนั้นอาจทำให้ทีวีเสียได้
• เสียบอะแดปเตอร์ AC เข้ากับเต้าเสียบไฟ AC ที่สามารถเข้าถึงได้ง่าย
• ห้ามม้วนสายไฟ AC ไว้รอบอะแดปเตอร์ AC ลวดสายไฟอาจขาด และ/หรืออาจทำให้จอ LCD เสียได้
• อย่าจับอะแดปเตอร์ AC ขณะมือเปียก
• หากสังเกตเห็นสิ่งผิดปกติเกิดขึ้นกับอะแดปเตอร์ AC ให้ถอดอะแดปเตอร์ดังกล่าวออกจากเต้าเสียบไฟ AC โดยทันที

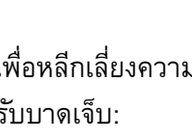

• ทีวีจะไม่ตัดไฟที่มาจากแหล่งจ่ายไฟ AC หากยังเสียบกับเต้าเสียบไฟ AC อยู่ แม้ว่าจะปิดทีวีแล้วก็ตาม
• เนื่องจากอะแดปเตอร์ AC จะร้อนขึ้นหากใช้งานเป็นเวลานาน อาจรู้สึกร้อนได้ หากใช้มือสัมผัสอะแดปเตอร์ดังกล่าว

การใช้งานต้องห้าม
อย่าติดตั้ง /ใช้งานจอ LCD ในสถานที่ สิ่งแวดล้อม หรือสถานการณ์ ดังเช่นในรายการข้างล่างนี้ มิฉะนั้นจอ LCD อาจจะเสีย และก่อให้เกิดไฟไหม้ ไฟฟ้าดูดความเสียหาย และ/หรือการบาดเจ็บได้

สถานที่:
• กลางแจ้ง (แสงแดดส่องถึงโดยตรง) ริมทะเล บนเรือเดินสมุทรหรือเรืออื่นๆ ภายในยานพาหนะ สถานที่ไม่มั่นคง ใกล้น้ำ ฝน ความชื้น หรือฝุ่นควัน

สภาพแวดล้อม:
สถานที่ซึ่งร้อนชื้นหรือมีฝุ่นมากเกินไป สถานที่ที่แมลงสามารถเข้าไปได้ สถานที่ที่อาจได้รับแรงสั่นสะเทือนเชิงกล สถานที่อยู่ใกล้กับประกายไฟ เช่น เทียนไขวางอยู่บนจอ LCD จอ LCD จะต้องไม่ถูกของเหลวหยดจากหรือกระเซ็นใส่ และไม่วางวัตถุใดๆ ที่มีของเหลวบรรจุอยู่เช่นแจกันบนจอ LCD

สถานการณ์:
• ใช้ขณะที่มือเปียก ขณะที่ตัวเครื่องถูกถอดออก หรือใช้อุปกรณ์เสริมที่ไม่ได้แนะนำจากผู้ผลิต ถอดจอ LCD ออกจากเต้าเสียบไฟ AC ขณะที่มีพายุฝนฟ้าคะนอง
• ติดตั้งจอ LCD ยื่นเลยไปในพื้นที่ว่าง อาจทำให้ได้ รับบาดเจ็บหรือเกิดความเสียหายจากบุคคลหรือวัตถุที่กระแทกเข้ากับจอ LCD

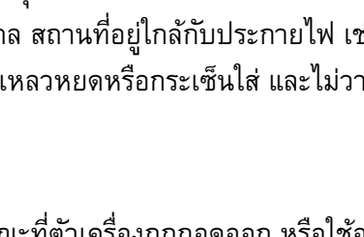

• วางจอ LCD ไว้ในบริเวณที่ชื้นหรือมีฝุ่นมาก หรือในห้องที่มีน้ำมันระเหยหรือไอน้ำ (ใกล้โต๊ะทำอาหารหรือเครื่องทำความชื้น) มิฉะนั้น อาจทำให้เกิดไฟไหม้ ไฟฟ้าดูด หรือรูปร่างเครื่องที่บิดเบี้ยวได้

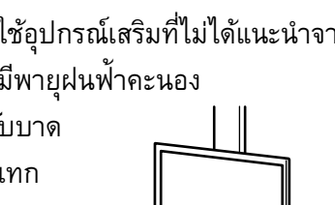

• ติดตั้งจอ LCD ในสถานที่ที่อาจมีอุณหภูมิสูงเกินไป เช่น แสงแดดส่องถึงโดยตรง ใกล้เครื่องนำความร้อนหรือเครื่องระบายความ จอ LCD จะร้อนมากเกินไปในสภาพดังกล่าว ซึ่งอาจทำให้กรอบจอเสียรูปทรงและ/หรือจอ LCD ทำงานผิดพลาดได้

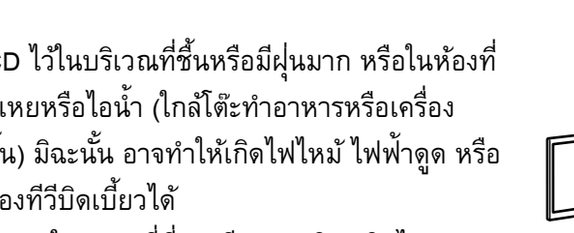

• ถ้าวางจอ LCD ไว้ในห้องเปลี่ยนเสื้อผ้าของที่อาบน้ำสาธารณะหรือบ่อน้ำพุร้อน กำมะถันที่ลอยอยู่ในอากาศ ฯลฯ อาจทำให้จอ LCD เสียหายได้

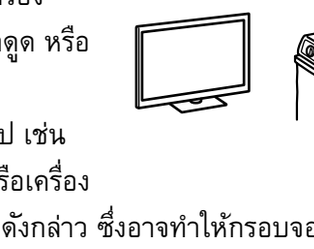

• เพื่อคุณภาพของภาพที่ดีที่สุด ไม่ควรให้แสงไฟหรือแสงแดดส่องไปที่หน้าจอโดยตรง
• หลีกเลี่ยงการเคลื่อนย้ายจอ LCD จากพื้นที่เย็นไปยังพื้นที่อบอุ่น การเปลี่ยนแปลงอุณหภูมิห้องในทันทีอาจทำให้เกิดความชื้นจากการควบแน่นขึ้น ซึ่งอาจเป็นเหตุให้จอ LCD แสดงภาพที่ไม่ดีพอ และ/หรือสีที่ไม่ดีพอ หากเกิดกรณีนี้ขึ้น ควรปล่อยให้ความชื้นระเหยออกไปจนหมดก่อนเปิดจอ LCD

ชิ้นส่วนแตก:
• อย่าขว้างสิ่งของใดๆ เข้าใส่จอ LCD กระจกหน้าจออาจจะแตกจากแรงกระแทก และทำให้ได้รับบาดเจ็บสาหัส
• ถ้าหากผิวของจอ LCD แตก อย่าสัมผัสจนกว่าจะถอดปลั๊กสายไฟ AC มิฉะนั้นอาจทำให้เกิดไฟฟ้าดูดได้

เงื่อนไขในการใช้จอ LCD
• ผลิตภัณฑ์นี้เหมาะสำหรับใช้ในสภาพภูมิอากาศร้อนชื้นและ/หรืออากาศอบอุ่น

เมื่อไม่ใช้งาน
• หากท่านไม่ได้ใช้งานจอ LCD เป็นเวลานานหลายวัน ควรถอดปลั๊ก ไฟ AC ออกเพื่อความปลอดภัยและเพื่อสิ่งแวดล้อม
• เนื่องจากจอ LCD ยังไม่ถูกตัดออกจากแหล่งจ่ายไฟ AC หลังปิดสวิตช์เครื่องทีวี ให้ดึงปลั๊กออกจากเต้าเสียบไฟ AC เพื่อตัดการเชื่อมต่อจอ LCD ออกอย่างเด็ดขาด
• บางฟังก์ชันของจอ LCD อาจจะทำงานได้เมื่อจอ LCD อยู่ในโหมดพร้อมใช้งานเท่านั้น

ถ้าหากเกิดปัญหาต่อไปนี้ขึ้น...
ปิด สวิตช์จอ LCD และถอดปลั๊กสายไฟ AC ออกทันทีที่เกิดปัญหาเหล่านี้
ติดต่อตัวแทนจำหน่ายของท่านหรือศูนย์บริการ Sony เพื่อรับการตรวจซ่อมโดยช่างบริการที่ได้รับการรับรอง

เมื่อ:
• สายไฟ AC เสียหาย
• เต้าเสียบไฟ AC เสียบได้ไม่พอดี
• จอ LCD เสียหายจากการตกกระแทก หรือถูกสิ่งของปาเข้าใส่
• มีของเหลวหรือของแข็งเข้าไปในตัวเครื่องผ่านทางช่องเปิด

เกี่ยวกับอุณหภูมิของจอ LCD
ในกรณีที่เปิดจอ LCD ติดต่อกันเป็นเวลานาน บริเวณรอบจอจะร้อน ท่านอาจรู้สึกร้อนเมื่อใช้มือสัมผัสบริเวณนั้น

สถาบันทางการแพทย์
ห้ามใช้ผลิตภัณฑ์นี้แทนอุปกรณ์ทางการแพทย์
เพราะอาจทำให้อุปกรณ์ทางการแพทย์ทำงานผิดปกติได้

ห้ามวางผลิตภัณฑ์นี้ใกล้กับอุปกรณ์ทางการแพทย์
ผลิตภัณฑ์นี้ (รวมถึงอุปกรณ์เสริม) มีแม่เหล็กซึ่งอาจรบกวนเครื่องกระตุ้นหัวใจ วาล์วระบายจากโพรงสมองลงสู่ช่องท้องชนิดปรับแรงดันได้สำหรับการรักษาภาวะโพรงสมองคั่งน้ำ หรืออุปกรณ์ทางการแพทย์อื่น ๆ ห้ามวางผลิตภัณฑ์นี้ใกล้กับผู้ใช้อุปกรณ์ทางการแพทย์ดังกล่าว ปรึกษาแพทย์ก่อนใช้ผลิตภัณฑ์นี้หากคุณใช้อุปกรณ์ทางการแพทย์ดังกล่าว

เก็บอุปกรณ์ให้พ้นจากมือของเด็กหรือบุคคลที่อยู่ภายใต้การดูแล
ผลิตภัณฑ์นี้ (รวมถึงอุปกรณ์เสริม) มีแม่เหล็กการกลืนแม่เหล็กลงคออาจก่อให้เกิดอันตรายร้ายแรงเช่นอันตรายจากการสำลักหรือการบาดเจ็บในลำไส้หากกลืนแม่เหล็กลงคอให้รีบไปพบแพทย์ทันที

อิทธิพลของแม่เหล็ก
ผลิตภัณฑ์นี้มีแม่เหล็กเป็นส่วนประกอบ (รวมถึงอุปกรณ์เสริม เช่น ฝาครอบ) อย่าวางวัตถุที่ไวต่อสนามแม่เหล็ก (บัตรกดเงินสด บัตรเครดิตที่มีรหัสแม่เหล็ก ฯลฯ) ไว้ใกล้ผลิตภัณฑ์นี้

ข้อควรระวัง

การรับชมจอ LCD
• รับชมทีวีในที่ที่มีแสงสว่างเพียงพอ เนื่องจากการชมจอ LCDในสถานที่มืดหรือเป็นระยะเวลานานจะทำให้ตาล้า
• เมื่อใช้หูฟัง ให้ปรับระดับเสียงไม่ให้มีเสียงดังเกินไป เนื่องจากอาจจะทำให้ประสาทรับฟังเสียได้

หน้าจอ (สำหรับจอ LCD เท่านั้น):
• ถึงแม้ว่าหน้าจอจะถูกผลิตด้วยเทคโนโลยีที่มีความแม่นยำสูง และมีจุดภาพที่ใช้งานได้ 99.99 % หรือมากกว่า หน้าจออาจจะยังคงมีจุดที่มืดหรือสว่าง (สีแดง น้ำเงิน หรือเขียว) ตลอดเวลา ซึ่งเป็นคุณสมบัติทางโครงสร้างของหน้าจอและไม่ถือว่าเป็นอาการเสีย
• อย่ากดหรือขีดข่วนแผ่นกรองด้านหน้าหรือวางวัตถุใดๆ บนจอ LCD ภาพอาจจะไม่สม่ำเสมอ หรือหน้าจออาจจะเสียหายได้
• ถ้าหากใช้งานจอ LCD นี้ในสถานที่เย็น อาจจะปรากฏมีรอยเปื้อนในภาพหรือภาพอาจจะมืด อาการนี้ไม่ได้แสดงว่าเครื่องเสีย อาการเหล่านี้จะหายไปเองเมื่ออุณหภูมิสูงขึ้น
• เมื่อแสดงภาพนิ่งต่อเนื่องเป็นระยะเวลานาน อาจจะปรากฏเงาภาพได้ ซึ่งอาจจะหายไปเองเมื่อเวลาผ่านไปสักครู่หนึ่ง
• หน้าจอและตัวจอจะอุ่นขึ้นขณะใช้งานจอ LCD นี้ ไม่ได้แสดงว่าจอจะเสีย อาการนี้ไม่ได้แสดงว่าเครื่องเสีย
• หน้าจอจะประกอบด้วยของเหลวที่มีลักษณะใสในปริมาณเล็กน้อย ปฏิบัติตามคำสั่งหรือข้อบังคับในท้องถิ่นของท่าน สำหรับการกำจัดของเหลวนี้

การดูแลและทำความสะอาดผิวหน้าจอ/ตัวจอ LCD

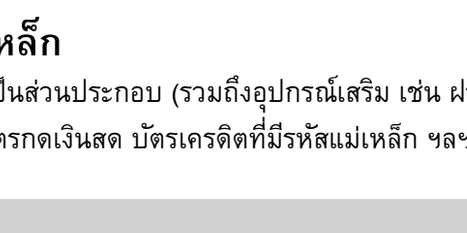

ข้อควรระวัง:
• หลีกเลี่ยงการสัมผัสทีวี
• เช็ดฝุ่นละอองออกจากหน้าจอ/ตัวเครื่องด้วยผ้าไมโครไฟเบอร์
• ห้ามฉีดน้ำหรือใช้ผงซักฟอกกับจอ LCD โดยตรง เพราะน้ำอาจหยดลงไปที่ด้านล่างของหน้าจอหรือชิ้นส่วนภายนอกและเข้าไปในจออาจทำจอ LCD เสียได้

อุปกรณ์เสริม
• จัดให้อุปกรณ์เสริมหรืออุปกรณ์ใดๆ ที่ปล่อยสนามแม่เหล็กไฟฟ้าออกมาอยู่ห่างจากจอ LCD มิฉะนั้น ภาพอาจจะผิดรูปและ/หรือมีเสียงรบกวนได้
• อุปกรณ์นี้ได้รับการทดสอบและเป็นไปตามข้อจำกัดต่างๆ ที่กำหนดไว้ในมาตรฐาน EMC ซึ่งใช้สายสัญญาณเชื่อมต่อที่สั้นกว่า 3 เมตร

ฟังก์ชันไร้สายของเครื่อง
• อย่าใช้งานเครื่องนี้ใกล้อุปกรณ์ทางการแพทย์ (เครื่องกระตุ้นกล้ามเนื้อหัวใจ ฯลฯ) เพราะการใช้งานดังกล่าวอาจส่งผลให้เกิดความผิดปกติกับอุปกรณ์ทางการแพทย์ได้
• ถึงแม้ว่าเครื่องนี้สามารถส่ง/รับสัญญาณที่ผ่านการเข้ารหัสได้ แต่ท่านยังต้องระวังการลักลอบสกัดข้อมูลโดยไม่มีอำนาจด้วย เราไม่สามารถรับผิดชอบต่อปัญหาใดๆ ที่อาจเกิดขึ้นตามมาได้

ข้อควรระวังเกี่ยวกับการใช้งานรีโมทคอนโทรล
• อย่าใช้แบตเตอรี่ต่างชนิด หรือแบตเตอรี่เก่าและใหม่ผสมกัน
• กำจัดแบตเตอรี่โดยใช้วิธีการที่เป็นมิตรต่อสิ่งแวดล้อม บางท้องที่อาจกำหนดกฎควบคุมการทิ้งแบตเตอรี่ กรุณาปรึกษาเจ้าหน้าที่ในท้องถิ่นของท่าน

ID

Peringatan keamanan internet
Untuk tujuan keamanan, Anda sangat disarankan untuk menyambungkan Monitor LCD Anda ke Internet melalui router/modem yang dilengkapi fungsi router. Menyambungkan Monitor LCD Anda langsung ke Internet dapat membuat keamanan Monitor LCD Anda terancam seperti ekstraksi atau perusakan konten atau informasi pribadi.

Petunjuk Pemeliharaan

Informasi Keselamatan

Perhatian
Bahaya meledak jika baterai pengganti tidak tepat. Ganti hanya dengan tipe yang sama atau setara.
Baterai tidak boleh dipaparkan ke panas berlebihan seperti sinar matahari, api atau semacamnya, atau tekanan udara yang sangat rendah, yang dapat mengakibatkan ledakan atau kebocoran cairan atau gas yang mudah terbakar.

Bahaya Stabilitas
Monitor LCD bisa jatuh, menyebabkan cedera serius pada orang atau kematian.

PERINGATAN
Monitor LCD bisa jatuh, menyebabkan cedera serius pada orang atau kematian. Banyak cedera, khususnya pada anak-anak, yang dapat dihindari dengan mengambil langkah-langkah pencegahan yang sederhana seperti:
• SELALU gunakan panel atau penyangga atau metode pemasangan yang disarankan oleh pabrik Monitor LCD.
• SELALU gunakan perabot yang dapat menyangga Monitor LCD dengan aman.
• SELALU pastikan Monitor LCD tidak menggantung dari tepi perabot yang menopangnya.
• SELALU didik anak-anak tentang bahaya yang bisa timbul dari memanjat perabot untuk menggapai Monitor LCD atau pengontrolnya.
• SELALU rutekan kabel dan kabel yang terhubung ke Monitor LCD Anda sehingga tidak dapat tersandung, tertarik, atau tersangkut.
• SELALU jauhkan aksesori kecil dari jangkauan anak-anak, sehingga tidak tertelan secara tidak sengaja.
• JANGAN PERNAH menempatkan Monitor LCD di lokasi yang tidak stabil.
• JANGAN PERNAH menaruh Monitor LCD di atas perabot yang tinggi (contohnya, lemari atau rak buku) tanpa menambatkan perabot maupun Monitor LCD ke penopang yang sesuai.
• JANGAN PERNAH menempatkan Monitor LCD di atas kain atau materi lain yang terdapat di antara Monitor LCD dan perabot penopangnya.
• JANGAN PERNAH meletakkan barang yang mungkin menggoda anak untuk memanjatnya, seperti mainan dan remote control, di atas Monitor LCD atau perabotan tempat Monitor LCD diletakkan.
Jika Monitor LCD Anda yang ada saat ini dipertahankan dan dipindah lokasinya, pertimbangan yang sama seperti di atas harus diterapkan.

Ventilasi
• Jangan pernah menutupi lubang ventilasi atau memasukkan apapun ke dalam panel.
• Beri jarak di sekeliling Monitor LCD seperti yang ditunjukkan di bawah ini.
• Kami sangat menyarankan Anda menggunakan Braket Penyangga Dinding Sony untuk memberi Monitor LCD sirkulasi udara yang memadai.

Dipasang di dinding / **Dipasang dengan penyangga**

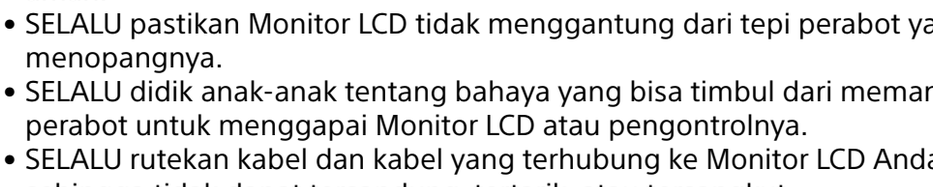

Berikan minimal jarak sebesar ini di sekeliling Monitor LCD. / Berikan minimal jarak sebesar ini di sekeliling Monitor LCD.

*1 1 cm khusus untuk SU-WL8xx. Lihat Panduan Referensi untuk mengetahui apakah Monitor LCD Anda kompatibel dengan Braket Penyangga Dinding ini atau tidak.
*2 FW-55BZ40H: 30 cm untuk SU-WL8xx.
*3 FW-43BZ30J / 50BZ30J: 10 cm (Suhu operasi: 38 °C dan lebih rendah) atau 30 cm

• Untuk memastikan ventilasi yang memadai dan mencegah terkumpulnya kotoran atau debu:
— Jangan membaringkan Monitor LCD, memasangnya secara terbalik, menghadap ke belakang, atau ke samping.
— Jangan menempatkan Monitor LCD di atas rak, karpet, tempat tidur atau di dalam lemari pakaian.
— Jangan menutupi Monitor LCD dengan kain, seperti tirai, atau item seperti surat kabar, dll.
— Jangan memasang Monitor LCD seperti yang ditunjukkan di bawah ini.

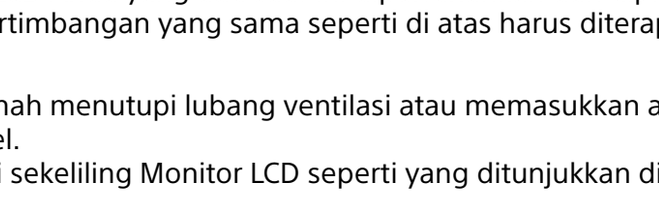

* Kondisi ventilasi tergantung pada model Monitor LCD Anda. Jika informasi ini dijelaskan baik di dalam Panduan Referensi maupun Petunjuk Penggunaan ini, lihat yang di dalam Panduan Referensi.

Kabel daya listrik (kabel listrik)
Tangani kabel daya listrik (kabel listrik) dan stopkontak (stopkontak listrik) seperti berikut untuk menghindari risiko kebakaran, sengatan listrik atau kerusakan dan/atau cedera:
• Bentuk steker (steker listrik), yang disertakan bersama dengan Monitor LCD, berbeda-beda tergantung pada wilayahnya. Pastikan Anda menyambungkan kabel daya listrik (kabel listrik) yang disertakan dengan steker yang cocok untuk stopkontak (stopkontak listrik).
• Hanya gunakan kabel daya listrik (kabel listrik) yang disertakan oleh Sony, bukan yang bermerek lain.
• Masukkan steker sampai maksimal ke dalam stopkontak (stopkontak listrik).
• Operasikan Monitor LCD dengan tegangan arus bolak-balik 220 Volt – 240 Volt / 110 Volt (lihat halaman Spesifikasi di Panduan Referensi) saja.
• Ketika menyambungkan kabel, pastikan Anda mencabut kabel daya listrik (kabel listrik) demi keselamatan Anda dan berhati-hatilah agar kaki Anda tidak tersandung kabel.
• Lepaskan kabel daya listrik (kabel listrik) dari stopkontak (stopkontak listrik) sebelum memperbaiki atau memindahkan Monitor LCD.
• Jauhkan kabel daya listrik (kabel listrik) dari sumber panas.
• Cabut steker (steker listrik) dan bersihkan secara rutin. Jika steker tertutupi debu dan menyerap kelembapan, isolasi steker bisa menurun kualitasnya dan menyebabkan kebakaran.

Catatan
• Jangan menggunakan kabel daya listrik (kabel listrik) yang disertakan untuk alat lain.
• Jangan menjepit, membengkokkan, atau membelitkan kabel daya listrik (kabel listrik) secara berlebihan. Konduktor inti bisa terpapar atau rusak.
• Jangan memodifikasi kabel daya listrik (kabel listrik).
• Jangan menaruh benda berat apapun di atas kabel daya listrik (kabel listrik).
• Jangan menarik kabel daya listrik (kabel listrik) di bagian kabelnya ketika melepaskannya.
• Jangan menyambungkan terlalu banyak perangkat ke stopkontak (stopkontak listrik) yang sama.
• Jangan menggunakan stopkontak (stopkontak listrik) yang kurang pas.

CATATAN UNTUK ADAPTOR ARUS BOLAK-BALIK (khusus model yang disertai adaptor arus bolak-balik)

Peringatan
Untuk mengurangi risiko kebakaran atau sengatan listrik, jangan memaparkan perangkat ini ke air hujan atau kelembapan.
Untuk mencegah kebakaran atau bahaya sengatan listrik, jangan tempatkan benda yang berisi cairan, seperti vas bunga, di atas perangkat.
Jangan memasang perangkat ini di tempat sempit, seperti rak buku atau unit yang serupa.
• Pastikan stopkontak (stopkontak listrik) dipasang di dekat perangkat dan mudah diakses.
• Pastikan Anda menggunakan adaptor arus bolak-balik dan kabel daya listrik (kabel listrik) yang disertakan. Jika tidak, kegagalan fungsi bisa terjadi.
• Sambungkan adaptor arus bolak-balik ke stopkontak (stopkontak listrik) yang mudah diakses.
• Jangan menggulung kabel daya listrik (kabel listrik) memutari adaptor arus bolak-balik. Kabel inti bisa terpotong dan/atau fungsi Monitor LCD bisa gagal.

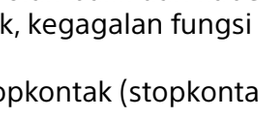

• Jangan menyentuh adaptor arus bolak-balik dengan tangan yang basah.
• Jika Anda melihat ada yang tidak normal pada adaptor arus bolak-balik, segera lepaskan dari stopkontak (stopkontak listrik).
• Monitor LCD belum terputus dari sumber listrik selama masih tersambung ke stopkontak (stopkontak listrik), meskipun Monitor LCD itu sendiri sudah dimatikan.
• Karena adaptor arus bolak-balik akan menjadi hangat ketika digunakan dalam jangka waktu yang lama, Anda mungkin merasa panas ketika menyentuhnya dengan tangan.

Penggunaan yang Dilarang
Jangan memasang/menggunakan Monitor LCD di lokasi, lingkungan atau situasi seperti yang dicantumkan di bawah ini, karena Monitor LCD bisa gagal fungsi dan menyebabkan kebakaran, sengatan listrik, kerusakan dan/atau cedera.

Lokasi:
• Di luar ruang (di bawah sinar matahari langsung), di pinggir pantai, di perahu atau kapal lain, di dalam kendaraan, di lokasi yang tidak stabil, di dekat air, hujan, kelembapan atau asap.

Lingkungan:
Tempat-tempat yang panas, lembap, atau sangat berdebu; di mana serangga bisa masuk; di mana Monitor LCD bisa terpapar getaran mekanis, di dekat sumber api langsung seperti lilin yang menyala, yang ditempatkan di atas Monitor LCD. Monitor LCD tidak boleh dipaparkan ke tetesan atau cipratan cairan dan benda yang berisi cairan, seperti vas bunga, tidak boleh ditaruh di atas Monitor LCD.

Situasi:
• Penggunaan dengan kondisi tangan basah, dengan kabinet dilepas, atau dengan aksesori tidak disarankan oleh pabrikan. Lepaskan Monitor LCD dari stopkontak (stopkontak listrik) ketika ada badai petir.
• Pasang Monitor LCD hingga menonjol keluar ke ruang terbuka. Cedera atau kerusakan dapat terjadi akibat dari orang atau benda yang menabrak Monitor LCD.

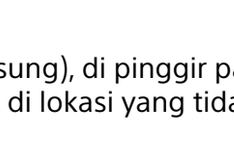

• Tempatkan Monitor LCD di tempat yang lembap atau berdebu, atau di suatu ruangan dengan asap atau uap yang berminyak (dekat dengan meja memasak atau alat pelembap udara). Kebakaran, sengatan listrik, atau perubahan bentuk bisa terjadi.

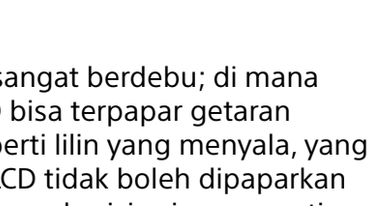

• Pasang Monitor LCD di tempat yang terpapar pada suhu ekstrem, seperti sinar matahari langsung, di dekat radiator atau ventilasi pemanas. Monitor LCD bisa menjadi terlalu panas dalam kondisi tersebut, yang bisa menyebabkan perubahan bentuk selubung dan/atau kegagalan fungsi Monitor LCD.

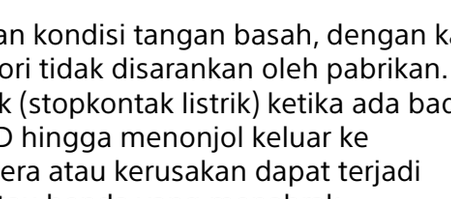

• Jika Monitor LCD ditempatkan di ruang ganti di tempat pemandian umum atau sumber air panas, Monitor LCD bisa rusak karena belerang di udara, dll.



• Untuk mendapatkan kualitas gambar yang terbaik, jangan memaparkan layar ke cahaya atau sinar matahari langsung.
• Jangan memindahkan Monitor LCD dari area dingin ke area hangat. Perubahan suhu ruang yang mendadak dapat menimbulkan kondensasi uap. Ini bisa membuat Monitor LCD menampilkan gambar yang buruk dan/atau warna yang buruk. Jika hal ini terjadi, biarkan kelembapan menguap sama habis sebelum menyalakan Monitor LCD.

Keadaan Pecah:
• Jangan melemparkan apapun ke Monitor LCD. Kaca layar bisa pecah karena benturan dan menyebabkan cedera serius.
• Jika permukaan Monitor LCD retak, jangan menyentuhnya sampai Anda sudah mencabut kabel daya listrik (kabel listrik). Karena ini dapat menimbulkan sengatan listrik.

Kondisi penggunaan Monitor LCD
• Produk ini cocok untuk digunakan dalam kondisi cuaca tropis dan/atau sedang.

Ketika tidak digunakan
• Jika Anda tidak akan menggunakan Monitor LCD selama beberapa hari, Monitor LCD harus dilepaskan dari daya listrik arus bolak-balik (listrik) demi alasan keselamatan dan lingkungan.
• Karena Monitor LCD belum terputus dari daya listrik arus bolak-balik (listrik) ketika Monitor LCD baru saja dimatikan, cabut steker dari stopkontak (stopkontak listrik) untuk benar-benar memutuskan sambungan Monitor LCD.
• Beberapa Monitor LCD mungkin memiliki fitur di mana Monitor LCD harus berada dalam keadaan siaga agar bisa berfungsi dengan benar.

Jika ada masalah berikut...
Matikan Monitor LCD dan cabut kabel daya listrik (kabel listrik) dengan segera jika ada salah satu masalah berikut.
Minta teknisi yang memenuhi kualifikasi dari dealer atau pusat servis Sony memeriksa Monitor LCD.

Ketika:
• Kabel daya listrik (kabel listrik) rusak.
• Stopkontak (stopkontak listrik) kurang pas.
• Monitor LCD rusak karena jatuh, tertabrak atau dilempari sesuatu.
• Ada benda cair atau benda padat yang jatuh melalui lubang di panel.

Tentang Suhu Monitor LCD
Ketika Monitor LCD digunakan dalam jangka waktu lama, panel di sekelilingnya menjadi hangat. Anda dapat merasakan panasnya ketika menyentuhnya dengan tangan.

Lembaga medis
Produk ini tidak dapat digunakan sebagai perangkat medis.
Jika digunakan, dapat menyebabkan kegagalan fungsi peralatan medis.

Jangan meletakkan produk ini di dekat alat medis
Produk ini (termasuk aksesorinya) mengandung magnet yang dapat mengganggu alat pacu jantung, katup shunt yang dapat diprogram untuk pengobatan hidrosefalus, atau alat medis lain. Jangan meletakkan produk ini di dekat orang yang menggunakan alat medis tersebut. Konsultasikan dengan dokter sebelum menggunakan produk ini jika Anda menggunakan alat medis tersebut.

Jauhkan dari jangkauan anak-anak atau mereka yang membutuhkan pengawasan
Produk ini (termasuk aksesorinya) mengandung magnet. Magnet yang tertelan dapat mengakibatkan bahaya serius, misalnya bahaya tersedak atau cedera usus. Jika satu (atau beberapa) magnet tertelan, segera hubungi dokter.

Pengaruh magnet
Produk ini (termasuk aksesorinya seperti penutup) menggunakan magnet. Jangan letakkan benda yang sensitif magnet (kartu tunai, kartu kredit dengan kode magnet, dll.) di dekat produk ini.

Langkah Pencegahan

Menonton Monitor LCD
• Tonton Monitor LCD dengan cahaya yang cukup, karena menonton Monitor LCD dengan cahaya yang kurang terang atau dalam jangka waktu yang lama membuat mata menjadi tegang.
• Ketika menggunakan headphone, setel volume sehingga tidak terlalu besar, karena bisa mengakibatkan kerusakan pada pendengaran.

Layar (Untuk Monitor LCD saja):
• Meskipun layar dibuat dengan teknologi berpresisi tinggi dan 99,99 % pikselnya atau lebih efektif, titik hitam bisa muncul atau poin berwarna terang (merah, biru, atau hijau) bisa muncul secara terus menerus di layar. Ini adalah sifat struktur layar dan bukan kegagalan fungsi.
• Jangan mendorong atau menggores filter depan, atau menempatkan benda di atas Monitor LCD ini. Gambar bisa menjadi tidak rata atau layar bisa rusak.
• Jika Monitor LCD ini digunakan di tempat yang dingin, noda bisa muncul di dalam gambar atau gambar bisa menjadi gelap. Ini tidak berarti ada kerusakan. Fenomena ini menghilang jika suhu naik.
• Ada bayangan ketika gambar yang tidak bergerak ditampilkan terus menerus. Ini bisa hilang setelah beberapa waktu.
• Layar dan panel menjadi hangat ketika Monitor LCD digunakan. Ini bukan kegagalan fungsi.
• Layar mengandung sejumlah kecil kristal cair. Ikuti ketetapan dan peraturan setempat untuk pembuangan.

Menangani dan membersihkan permukaan layar/panel Monitor LCD

Langkah Pencegahan:
• Jangan sampai menyentuh layar.
• Untuk membersihkan debu dari permukaan layar/panel, seka dengan lembut menggunakan kain mikrofiber.
• Jangan langsung semprotkan air atau detergen ke Monitor LCD. Air atau detergen bisa menetes ke bagian bawah layar atau komponen luar dan masuk ke dalam Monitor LCD, dan menimbulkan kerusakan pada Monitor LCD.

Peralatan Opsional
• Jauhkan komponen opsional atau peralatan lain yang memancarkan radiasi elektromagnet dari Monitor LCD. Karena bisa menimbulkan suara bising dan gangguan pada gambar.
• Peralatan ini telah diuji dan terbukti memenuhi batas yang ditetapkan dalam standar EMC menggunakan kabel sinyal sambungan yang lebih pendek dari 3 meter.

Fungsi Nirkabel unit
• Jangan mengoperasikan unit ini di dekat peralatan medis (alat pacu jantung, dll.), karena bisa mengakibatkan kegagalan fungsi pada peralatan medis.
• Meskipun unit ini memancarkan/menerima sinyal acak, waspadalah terhadap penangkapan sinyal yang tidak memiliki wewenang. Kami tidak bertanggung jawab atas masalah yang ditimbulkannya.

Perhatikan ketika menggunakan remote control
• Jangan menggunakan tipe baterai yang berbeda atau mencampurkan baterai lama dengan baterai baru.
• Buang baterai dengan cara yang ramah lingkungan. Beberapa wilayah tertentu memiliki peraturan atas pembuangan baterai. Tanyakan kepada otoritas setempat.